

DELF Prim

A1.1

Livret du
candidat

Compréhension de l'oral
Compréhension des écrits
Production écrite

Code du candidat :

--	--	--	--	--	--	--	--	--	--	--	--	--	--	--	--	--	--	--	--




Nom :

Prénom :

VOILET À RABATTRE ET À COLLER
POUR PRÉSERVER L'ANONY-
MAT DU CANDIDAT.






■ **CO** (15 min) /25
■ **CE** (15 min) /25
■ **PE** (15 min) /25
■ **PO** (15 min) /25
TOTAL /100

DEL F Prim

A1.1

Consignes pour faire les exercices ~~~~~

Quand tu vois  il faut **cocher la bonne case**.

Quand tu vois  il faut **entourer la bonne réponse**.

Quand tu vois  il faut **noter le bon numéro**.

Quand tu vois  il faut **écrire la bonne réponse**.

Quand tu vois  il faut **relier le texte à la bonne image**.

Exercice 1

8 points



Regarde les dessins. Écoute les dialogues et entoure le dessin, comme dans l'exemple.

Exemple: Tu entends :

Dialogue 1 :

- Quel travail fait ton papa, Louis ?
- Il est boulanger.
- Boulanger ?
- Oui, il fait de très bons pains au chocolat !

Quel travail fait le papa de Louis ?

Écoute encore.

Dialogue 1 :

- Quel travail fait ton papa, Louis ?
- Il est boulanger.
- Boulanger ?
- Oui, il fait de très bons pains au chocolat !

Quel travail fait le papa de Louis ?


Tu entoures le dessin C.

EXEMPLE


Dialogue 1



A



B



C

Attention, nous commençons ! Écoute bien.



Dialogue 2



A



B



C

Dialogue 3



A



B



C

Dialogue 4



A



B



C

Dialogue 5



A



B



C



Exercice 2

8 points



Regarde les dessins. Écoute les messages et note le numéro du message sous le dessin correspondant.

Attention, nous commençons! Écoute bien.

Image A

Message n°.....

Image B

Message n°.....

Image C

Message n°.....

Image D

Message n°.....



Exercice 3

9 points



Regarde les dessins. Écoute les dialogues et entoure les dessins correspondants.

Attention, nous commençons ! Écoute bien.

Dialogue 1



A



B



C

Dialogue 2



A



B



C

Dialogue 3



A



B



C

Exercice 1

8 points

Aide ton ami français à faire les courses pour le petit-déjeuner.




Il faut acheter:

- du pain
- du lait
- du jus d'orange
- du chocolat



Entoure les 4 objets de la liste à acheter.




Exercice 2

7 points

Lis ce document et réponds aux questions.



<p><i>Sortie au cinéma avec Mme Gire</i></p> <p><i>Film: Mia et le Migou</i></p> <p><i>de 14h à 17h</i></p> <p><i>Jeudi 12 octobre</i></p>	<p>JEUDI</p> <hr style="border: 1px solid white;"/> <p>VENREDI</p>
--	--

1  La sortie se passe où ?




A




B



C


2  Quand est la sortie ?

- Le matin.
- L'après-midi
- Toute la journée.

3  Écris la date de la sortie :

Exercice 3

10 points

 Tu dors chez ton amie française. Tu lis ce message de sa maman.
Note le numéro de chaque instruction sous l'image correspondante.

Les enfants, ce soir :

1. Ne regardez pas la télévision.
2. Lavez-vous les mains avant le dîner.
3. Ne mangez pas de bonbons.
4. Prenez un bain.
5. Brossez-vous les dents.
6. Couchez-vous à 21 heures.

EXEMPLE

EXEMPLE



n° 1



n°



n°



n°



n°




n°

Exercice 1

7 points



Regarde les dessins. Yvan est le nouvel élève de la classe. Tu aides Yvan à s'inscrire au club de sport de l'école.



INSCRIPTION

Nom:

Prénom:

Adresse:

Sports préférés (2):

-
-

Exercice 2

8 points





Complète la carte postale de Jonathan. Remplace les dessins par des mots, comme dans l'exemple.


EXEMPLE

Salut!

Ça va? Je suis en vacances à la  *mer* avec ma

famille! On habite une maison avec une grande 

et un  On 

beaucoup de  Avec ma sœur, on fait du

 et du  Le soir, je

 et je regarde la 

À bientôt!

Jonathan

Exercice 3

10 points



Ton ami français vient dans ton pays. Écris-lui une lettre. Tu lui parles des activités que vous allez faire le week-end (5 activités). Tu peux t'aider des dessins.



Salut,

.....

-
-
-
-
-

.....

.....

DELFL Prim A1.1

Épreuves collectives

COMPRÉHENSION DE L'ORAL ~~~~~ 15 minutes ~~~~~ 25 points

Réponse à des questionnaires de compréhension portant sur de très courts documents enregistrés ayant trait à des situations de la vie quotidienne (deux écoutes).

Durée maximale de l'ensemble des documents : 2 minutes

COMPRÉHENSION DES ÉCRITS ~~~~~ 15 minutes ~~~~~ 25 points

Réponse à des questionnaires de compréhension portant sur des documents écrits simples ayant trait à des situations de la vie quotidienne.

PRODUCTION ÉCRITE ~~~~~ 15 minutes ~~~~~ 25 points

Épreuve en trois parties :

- écrire des informations personnelles ;
- compléter un message ou une histoire simple ;
- rédiger un message simple.

Durée totale des épreuves collectives : 45 minutes

Épreuve individuelle

PRODUCTION ORALE ~~~~~ 15 minutes ~~~~~ 25 points

Épreuve en trois parties :

1. entretien dirigé ;
2. échange d'informations : exprimer ses goûts ;
3. échange d'informations : faire une description simple.

Total ~~~~~ 100 points

Seuil de réussite pour l'obtention du diplôme DELFL Prim A1.1 : 50/100

Note minimale requise par épreuve : 5/25



Centre international d'études pédagogiques

Département évaluation et certifications

1, avenue Léon-Journault – F-92318 Sèvres cedex

Téléphone : 33 (0)1 45 07 60 00 – Télécopie : 33 (0)1 45 07 60 56

Courriel : delfprim@ciep.fr – Site internet : www.ciep.fr/delf-prim